

Geschäftsergebnis 2016

Vorsorgewerk Service Public



Weiterer Schritt bei der Überwindung der Unterdeckung

Dank der ausgezeichneten Performance 2016, welche für die Anlagestrategie 30 mit 7.5% überdurchschnittlich ausfiel, verzeichnete das Vorsorgewerk einen guten Jahresabschluss. Die hohe Performance ist allerdings zu einem grossen Teil aufgrund des Einmaleffektes im Zusammenhang mit der Neubewertung der direkten Immobilien zustande gekommen. Wird dieser Einmaleffekt ausgeblendet, resultierte eine Performance von 4.1%, die sich im Vergleich mit anderen Vorsorgeeinrichtungen aber ebenfalls sehen lassen kann.

Unter anderem aufgrund der einmalig hohen Performance 2016 hat der Stiftungsrat entschieden, die zusätzlichen Erträge zur vollständigen Bildung der Rückstellung einzusetzen, um die geplante Senkung des technischen Zinses auf 2.25% sicherzustellen. Damit leistet der Abschluss 2016 einen wichtigen Beitrag zur weiteren Stabilisierung des Vorsorgewerks und zur Sicherung der künftigen Verpflichtungen.

Das Vorsorgewerk Service Public, als grösstes Werk innerhalb der Previs konnte die Unterdeckung weiter verringern. Gestartet am 1.1.2016 mit einem Deckungsgrad von 95.4% resultiert ein solcher von 97.1% per 31.12.2016.

Auf Grund der Übergänge von Anschlüssen in eigene Vorsorgewerke verringerte sich die Anzahl der Versicherten und Rentner im Jahresvergleich deutlich.

Die wichtigsten Kennzahlen auf einen Blick

	31.12.16	31.12.15
Bilanzsumme (1'000 CHF)	2'578'141	2'648'241
Deckungsgrad	97.09%	95.37%
Rendite Vermögensanlagen	7.51%	0.79%
Anzahl Arbeitgeber	667	659
Anzahl Versicherte	14'730	17'003
Anzahl Rentner	4'724	4'942

Jahresrechnung nach SWISS GAAP FER 26

Bilanz

Aktiven	31.12.16 1'000 CHF	31.12.15 1'000 CHF
VERMÖGENSANLAGEN	2'576'941	2'647'041
AKTIVEN AUS VERSICHERUNGSVERTRÄGEN	1'200	1'200
AKTIVEN	2'578'141	2'648'241

Passiven	31.12.16 1'000 CHF	31.12.15 1'000 CHF
VERBINDLICHKEITEN	117'726	282'378
PASSIVE RECHNUNGSABGRENZUNG	0	0
ARBEITGEBERBEITRAGSRESERVEN + FREIE MITTEL ANSCHLÜSSE	4'290	2'813
VORSORGEKAPITALIEN UND TECHNISCHE RÜCKSTELLUNGEN	2'529'720	2'477'728
WERTSCHWANKUNGSRESERVEN	0	
STIFTUNGSKAPITAL, FREIE MITTEL/UNTERDECKUNG	-73'595	-114'678
STAND 01.01.	-114'678	-110'711
EINLAGEN VON ÜBERNOMMENEN VERSICHERTENBESTÄNDEN (AUS- /NACHFINANZIERUNG; EINBUCHUNG UNTERDECKUNG)	0	0
ERGEBNIS	41'083	-3'967
PASSIVEN	2'578'141	2'648'241

Strategie 2017-2021; Auswirkungen auf Stiftung und Vorsorgewerke

Unter anderem folgende Massnahmen wurden mit der Strategie 2017-2021 festgelegt:

- Der technische Zins wird per 31.12.2020 auf 2.25% gesenkt.
- Der Umwandlungssatz wird ab 2018 bis 2022 schrittweise von heute 6.0% auf einen Zielwert von 5.5% gesenkt.
- Die Umverteilung zwischen Aktiven und Rentnern soll mit einer deckungsgradabhängigen Zielverzinsung der Altersguthaben gemildert werden.

Erfolgsrechnung

	1.1.-31.12.16 1'000 CHF	1.1.-31.12.15 1'000 CHF
ORDENTLICHE UND ÜBRIGE BEITRÄGE UND EINLAGEN	116'002	125'664
BEITRÄGE VON DRITTEN	13'656	19'045
EINTRITTSLEISTUNGEN	129'592	108'665
ZUFLUSS AUS BEITRÄGEN UND EINTRITTSLEISTUNGEN	259'250	253'374

	1.1.-31.12.16 1'000 CHF	1.1.-31.12.15 1'000 CHF
REGLEMENTARISCHE LEISTUNGEN	-106'865	-106'184
AUSTRITTSLEISTUNGEN	-181'850	-325'365
LEISTUNGEN BEI AUSTRITT VON VERSICHERTENBESTÄNDEN	-7'635	-180
ABFLUSS FÜR LEISTUNGEN UND VORBEZÜGE	-296'350	-431'729

	1.1.-31.12.16 1'000 CHF	1.1.-31.12.15 1'000 CHF
AUFL./BILD. VORSORGEKAPITAL, TECHN. RÜCKSTELLUNGEN	-73'988	172'573
AUFL./BILD. FREIE MITTEL + ARBEITGEBERBEITRAGSRRESERVEN	-1'817	-897
AUFWAND/ERTRAG AUS TEILLIQUIDATION	3'342	12'874
VERZINSUNG SPARKAPITAL	-16'205	-24'440
ERTRAG AUS VERSICHERUNGSLEISTUNGEN	6'319	3'032
ÜBERSCHUSSANTEILE AUS VERSICHERUNGEN	0	0
VERSICHERUNGS-AUFWAND	-10'137	-9'754
NETTO-ERGEBNIS AUS DEM VERSICHERUNGSTEIL	-129'586	-24'967

	1.1.-31.12.16 1'000 CHF	1.1.-31.12.15 1'000 CHF
NETTO-ERGEBNIS AUS VERMÖGENSANLAGE	175'499	21'729
AUFL./BILD. NICHT-TECHNISCHE RÜCKSTELLUNGEN	0	0
VERWALTUNGSKOSTEN	-4'830	-729
ERTRAGS-/AUFWANDÜBERSCHUSS VOR BILDUNG/ AUFLÖSUNG DER WERTSCHWANKUNGSRESERVEN	41'083	-3'967
BILDUNG (-) / AUFLÖSUNG (+) WERTSCHWANKUNGSRESERVE	0	0
ERTRAGSÜBERSCHUSS (+) / AUFWANDÜBERSCHUSS (-)	41'083	-3'967



Versicherte und Rentner

	2016	2015
Anteil Frauen	10'786	12'679
Anteil Männer	3'944	4'324
Altersstruktur aktive Versicherte	45.96 Jahre	45.40 Jahre
Altersrenten	3'692	3'857
Invalidenrenten	309	347
Ehegattenrenten	593	601
Waisen-/Kinderrenten	130	137

Entwicklung und Verzinsung der Sparguthaben

	2016 1'000 CHF	2015 1'000 CHF
STAND SPARGUTHABEN PER 1.1.	1'293'112	1'390'238
Zuwachs (+) / Abgang (-)	-6'109	-121'306
Verzinsung des Sparkapitals	16'205	24'180
STAND SPARGUTHABEN PER 31.12.	1'303'208	1'293'112

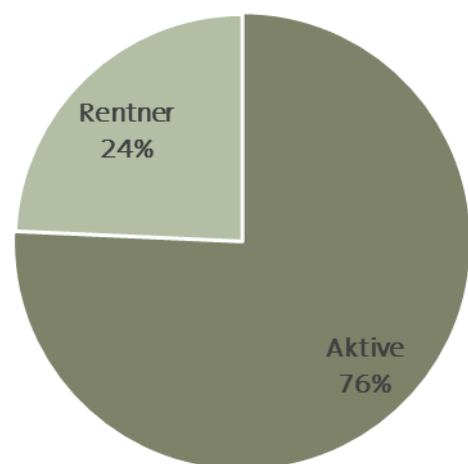
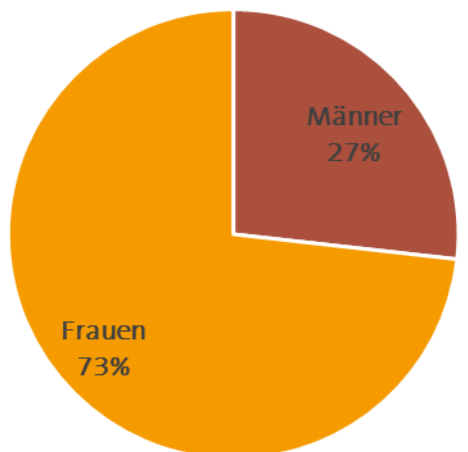
Deckungsgrad nach BVV2

	2016 1'000 CHF	2015 1'000 CHF
Altersguthaben aktive Versicherte	1'303'208	1'293'112
Deckungskapital Rentenbezüger	1'142'568	1'148'679
TOTAL DECKUNGSKAPITALIEN UND ALTERSGUTHABEN	2'445'776	2'441'791
Rückstellung für Grundlagenwechsel	5'713	28'717
Rückstellung Umwandlungssatz	23'671	7'219
Rückstellung Senkung technischer Zinssatz	54'560	0
Risikoschwankungsfonds (99.9%)	0	0
TOTAL TECHNISCHE RÜCKSTELLUNGEN	83'944	35'936
ERFORDERLICHE VORSORGEKAPITALIEN UND TECHNISCHE RÜCKSTELLUNGEN	2'529'720	2'477'727
Wertschwankungsreserven	0	0
Freie Stiftungsmittel	0	0
Unterdeckung	-73'595	-114'678
ZUR DECKUNG DER REGLEMENTARISCHEN VERPFLICHTUNGEN VERFÜGBAR	2'456'125	2'363'049
Deckungsgrad konsolidiert (verfügbare Mittel in % der erforderlichen Mittel)	97.09%	95.37%

Jahresrendite und Entwicklung Deckungsgrad

	2016	2015	2014	2013	2012
Jahresrendite Strategie 30 in % ¹	7.51	0.79	6.61	6.56	6.58
Deckungsgrad in %	97.09	95.37	95.91	93.42	91.15

¹ Bis 31.12.2014 entspricht die Jahresrendite derjenigen der Gemeinschaftseinrichtung Service Public. Ab 01.01.2015 entspricht sie der Anlagestrategie 30.



Vermögensallokation per 31.12.2016

Zusammensetzung Vermögensanlagen	Taktik 2016 in %	Strategie 2016 in %
Liquidität	1.91	1.00
Obligationen Inland	7.43	8.00
Obligationen Ausland	12.90	20.00
Wandelobligationen global	3.86	4.00
Aktien Schweiz	6.95	7.00
Aktien Ausland entwickelt	18.30	18.00
Aktien Ausland Emerging Markets	5.26	5.00
Alternative Anlagen	8.06	7.00
Immobilien Schweiz	30.89	26.00
Immobilien Ausland	4.44	4.00

Zusätzliche Angaben

Teilliquidationen

Von den per 31.12.2016 gekündigten Anschlussverträgen trat in drei Fällen der Tatbestand der Teilliquidation ein. Diese Teilliquidationen konnten noch nicht abgeschlossen werden, eine Akonto-Zahlung der Deckungskapitalien an die neue Vorsorgeeinrichtung ist jedoch erfolgt. Der kollektive Anspruch auf Rückstellungen per Bilanzstichtag wurde noch nicht transferiert.

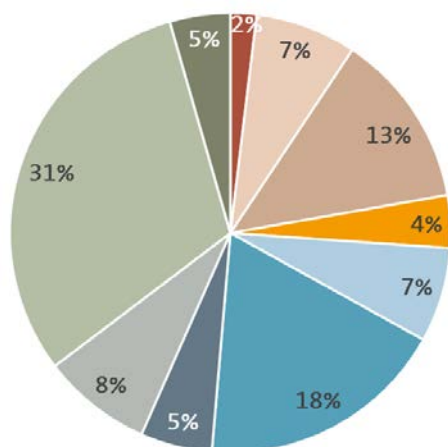
Ereignisse nach dem Bilanzstichtag

Per 1.1.2017 wechselten sieben verschiedene Anschlüsse mit insgesamt 737 aktiven Versicherten und Rentnern aus dem Vorsorgewerk Service Public in andere Vorsorgewerke innerhalb der Stiftung resp. die Rentner in das Vorsorgewerk Rentner.

Die Previs beabsichtigt im Laufe des Jahres 2017 mit der Comunitas Vorsorgestiftung rückwirkend auf den 1.1.2017 zu fusionieren. Der entsprechende Fusionsprozess ist eingeleitet und die gemäss Fusionsgesetz vorgesehene zeitgerechte Information der Destinatäre und deren Einsichtnahme in die entsprechenden Fusionsdokumente sind gewährleistet. Die versicherungstechnische Struktur des Vorsorgewerks wird durch die Fusion nicht tangiert.

Technische Grundlagen 2016

Grundlagedaten	BVG2015/Periodentafeln
Verzinsung Altersguthaben	1.25%
Technischer Zins	2.75%
Umwandlungssatz	6.00%
Soll-Rendite (1 Jahr)	2.49%
Anlagestrategie	Strategie 30
Netto Renditepotenzial Anlagestrategie (1 Jahr)	3.01%
Volatilität (1 Jahr)	6.30%



Zusammensetzung Vorsorgekommission

An der Delegiertenversammlung 2014 wurde beschlossen, dass die Mitglieder des Stiftungsrats aus dem Vorsorgewerk Service Public bis auf weiteres gleichzeitig die Mitglieder der Vorsorgekommission dieses Vorsorgewerks stellen.

Mitglieder 2016:

- Peter Flück, Vorsitz (AG-Vertreter)
- Alfred Amrein (AG)
- Martin Gafner (AG)
- Urs Obrecht (AN-Vertreter)
- Stephan Spycher (AN)
- Kurt Zaugg (AN)

